



enfrentada. A Alemanha, maior economia do bloco, influenciou negativamente ao retrain 0,3% no período. Apesar dos temores sobre a retomada do ritmo de crescimento em 2024, o Banco Central Europeu (BCE) continuou a considerar prematuro discutir início de cortes de juros.

Apesar da desaceleração da atividade e do patamar restritivo de juros, a inflação no bloco da moeda comum avançou 0,6% em fevereiro, acumulando 2,6% em doze meses, ainda acima da meta de 2,0% do BCE. O resultado, porém, desacelerou frente aos 2,8% do mês anterior. Além disso, o desemprego da região atingiu 6,4%, patamar recorde na série histórica.

No que se refere à China, a atenção permanece em relação aos estímulos que o Governo implementará para impulsionar a atividade. A persistência da crise imobiliária e as pressões deflacionárias têm demandado atenção do Governo e levantado o alerta de investidores. Em fevereiro, a inflação do país foi de 1,0%, acelerando frente aos 0,3% do mês anterior. Após o resultado, o acumulado de doze meses é uma inflação de 0,7%, ante deflação de 0,8% em janeiro.

Integrantes do governo chinês anunciaram uma meta de crescimento de 5,0% para 2024, replicando a meta de 2023. O número, porém, está acima das projeções dos analistas.



INVESTIMENTOS

RENTABILIDADES - FEVEREIRO



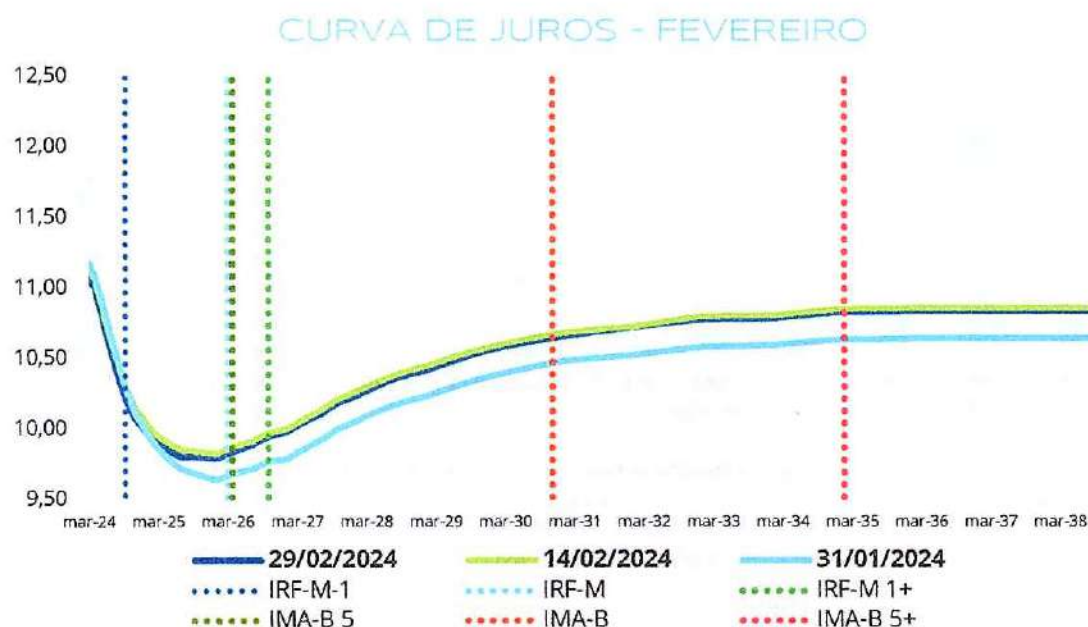
Fonte: Quantum Axis

Em relação à renda variável, o índice Global BDRX continuou como destaque no mês de fevereiro, refletindo principalmente o impacto positivo da valorização das cotações das ações de grandes empresas de tecnologia, assim como a leve alta do dólar frente ao real. O Ibovespa, por sua vez, reverteu parte da desvalorização enfrentada em janeiro (-4,79%), ao subir 0,99% em fevereiro, fechando o mês em 129.020 pontos, apesar da piora no cenário externo no que se refere à abertura da curva de juros nos Estados Unidos. A alta refletiu majoritariamente dados de inflação (IPCA-15 e IGP-M) abaixo do esperado.

Em relação aos índices de renda fixa domésticos, observamos que todos permaneceram abaixo da meta considerada (IPCA + 5,25%), apesar de não haver nenhum no campo negativo. Ressalta-se que, por conta da abertura da curva de juros no período, especialmente em vértices mais longos, os investimentos mais conservadores, como IRF-M 1, apresentaram rentabilidades superiores aos de maior *duration*. O CDI, por sua vez, rentabilizou 0,80% no mês, ficando também abaixo da meta.



CONCLUSÕES



Fonte: Comdinheiro

Observamos uma abertura da curva de juros doméstica na primeira metade do mês, seguida de um leve fechamento ao final do mês. No total, houve uma abertura da curva ao longo de fevereiro, especialmente em vértices mais longos, o que fez com que índices de menor *duration* apresentassem rentabilidade superior aos mais longos. O movimento foi bastante influenciado pela mudança de expectativas quanto ao início do corte de juros nos Estados Unidos. O tom da ata da última reunião do FOMC, que ressaltou que iniciarão a flexibilização de juros apenas quando tiverem maior confiança quanto à queda da inflação, assim como os dados que mostraram uma atividade ainda aquecida (inclusive com aumento de gastos dos consumidores), fizeram com que agentes de mercado postergassem, novamente, as projeções para início de cortes de juros pelo Fed.

Apesar de observarmos o segundo mês consecutivo de abertura da curva, acreditamos que os fundamentos para seu fechamento permanecem em cena, e deverá ocorrer logo que o cenário externo se estabilizar no que diz respeito a expectativas quanto ao patamar de juros nas principais economias. Sendo assim, continuamos adotando a estratégia de alongamento da carteira, expondo parte do



patrimônio a vértices intermediários, como IRF-M e IMA-B, evitando, porém, a ponta longa, que possui maior volatilidade e reflete com maior impacto incertezas fiscais.

Por fim, continuamos a ressaltar que as estratégias de compra direta de títulos públicos e privados, assim como a aplicação em fundos de vértice, ainda se mostram viáveis, pois estes investimentos continuam a apresentar rentabilidades condizentes com a meta atuarial.

RESUMO - EXPECTATIVAS DE MERCADO PARA 2024, 2025 E 2026

BRASIL	2024	2025	2026
PIB (% de crescimento real)	1,77%	2,00%	2,00%
IPCA (em %)	3,76%	3,51%	3,50%
IGP-M (em %)	2,91%	3,80%	3,90%
Taxa de Câmbio final (R\$/US\$)	4,93	5,00	5,04
Taxa Selic (final do ano – em %)	9,00%	8,50%	8,50%
Taxa de Juros Real (deflacionado IPCA – em %)	5,05%	4,82%	4,83%

Fonte: Focus (01/03/2024)

**ELABORAÇÃO**

Felipe Mafuz
Bruna Araújo

REVISÃO

Matheus Crisóstomo
Gregório Matias

DIAGRAMAÇÃO

Tamyres Caminha

AVISO LEGAL

Esse relatório tem como objetivo único fornecer informações macroeconômicas, e não constitui e tampouco deve ser interpretado como sendo uma oferta de compra ou venda ou como uma solicitação de uma oferta de compra ou venda de qualquer instrumento financeiro, ou de participação em uma determinada estratégia de negócios em qualquer jurisdição.

As informações contidas nesse relatório foram obtidas de fontes públicas ou privadas não sigilosas.

A LEMA Economia & Finanças ("LEMA") não dá nenhuma segurança ou garantia, seja de forma expressa ou implícita, sobre a integridade, confiabilidade ou exatidão dessas informações.

Esse relatório também não tem a intenção de ser uma relação completa ou resumida dos mercados ou desdobramentos nele abordados.

As opiniões, estimativas e projeções expressas nesse relatório refletem a opinião atual do responsável pelo conteúdo desse relatório na data de sua divulgação e estão, portanto, sujeitas a alterações sem aviso prévio.

A LEMA não tem obrigação de atualizar, modificar ou alterar esse relatório e, tampouco, de informar ao leitor.

Esse relatório não pode ser reproduzido ou redistribuído para qualquer outra pessoa, no todo ou em parte, qualquer que seja o propósito, sem o prévio consentimento por escrito da LEMA.

A LEMA não se responsabiliza, e tampouco se responsabilizará por quaisquer decisões, de investimento ou de outra forma, que forem tomadas com base nos dados aqui divulgados.

Informações adicionais sobre as informações contidas nesse relatório se encontram disponíveis mediante solicitação por meio dos canais de comunicação estabelecidos pela LEMA.



Documento Assinado Digitalmente por: JEFFERSON ALEXANDRE LINS SILVA JUNIOR
Acesse em: <https://eicf.icfpe.gov.br/doc/pd/6011/DDC.scam> Código do documento: dcfr85de-83

FUNDO	BENCHMARK	RENT. (%)		VAR (%) (252 D.U)		VOL (%)		TREYNOR		DRAWDOWN		SHARPE		RES.
		MÊS	12M	MÊS	12M	MÊS	12M	MÊS	12M	MÊS	12M	MÊS	12M	
CARTEIRA	=meta	0,74%	11,00%	0,06%	0,18%	0,05%	1,36%	-1,03	-0,68	0,69%	2,05%	-4,66	-1,29	
CAIXA BRASIL IRF-M 1 TP FLU	IRF-M 1	0,62	6,30	0,09%	0,46%	0,29%	0,47%	-5,45	-35,43	0,00	0,00	-1,11	-0,79	7,00

⁵Sharpe: Trata-se de um indicador de performance utilizado no mercado financeiro para avaliar a relação risco-retorno de um ativo através da diferença entre o retorno do ativo e o ativo livre de risco, com o CDI sendo comumente utilizado como proxy deste, dividido pela volatilidade. Portanto, quanto maior o índice de Sharpe do ativo, melhor a sua performance. Em 12 meses, o indicador apontou que para cada 100 pontos de risco a que a Carteira se expôs, houve uma rentabilidade -1,29 menor que aquela realizada pelo CDI.



RISCO DE DESENQUADRAMENTOS RES. CMN 4.963 E CONFORMIDADE

FUNDO	SALDO	ART. 18	ART. 19	GESTOR	ART. 20	ADMIN.	ART. 21
CAIXA BRASH IRE-M 1 TP FL...	R\$ 73.088,87	100,00%	0,00%	CAIXA ASSET	0,00001%	CAIXA DTVM	0,00001%

Art. 18. As aplicações em cotas de um mesmo fundo de investimento não podem, direta ou indiretamente, exceder a 20% das aplicações dos recursos do RPPS, exceto em casos de fundos compostos exclusivamente por títulos públicos.

Art. 19. O total das aplicações dos RPPS em um mesmo fundo de investimento deverá representar no máximo, 15% do patrimônio líquido do fundo exceto em casos de fundos compostos exclusivamente por títulos públicos.

Em caso de FIDCs, FI Renda Fixa "Crédito Privado" e FI "Debêntures", o limite é de 5% do patrimônio líquido do fundo.

Art. 20. O total das aplicações dos recursos do RPPS em fundos de investimento e carteiras administradas não pode exceder a 5% do volume total de recursos de terceiros gerido por um mesmo gestor ou por gestoras ligadas ao seu respectivo grupo econômico.

Art. 21. Os RPPS somente poderão aplicar recursos em cotas de fundos de investimento quando atendidas, cumulativamente, as seguintes condições:

I - o administrador ou o gestor do fundo de investimento seja instituição autorizada a funcionar pelo Banco Central do Brasil obrigada a instituir comitê de auditoria e comitê de riscos;

II - o administrador do fundo de investimento detenha, no máximo, 50% dos recursos sob sua administração oriundos de RPPS;

III - o gestor e o administrador do fundo de investimento tenham sido objeto de prévio credenciamento e sejam considerados pelos responsáveis pela gestão de recursos como de boa qualidade de gestão e de ambiente de controle de investimento.



Documento Assinado Digitalmente por: JEFFERSSON ALEXANDRE LINS E SILVA JUNIOR
Acesse em: <https://eicite.p.e.gov.br/epv/validadoc.seam> Código do documento: dc485de-8322-4322-8b00-6d11b14739ec

FUNDO	SALDO	BENCHMARK	RENTABILIDADE (%)			RENT. VS BENCHMARKS (%)				
			MÊS	3M	6M	12M	MÊS	3M	6M	12M
CAIXA BRASIL IRR-M 1 TP...	R\$ 73.088,67	IRR-M 1	0,62%	2,24%	4,40%	6,30%	80,42%	88,43%	79,28%	49,92%



ADERÊNCIA À POLÍTICA DE INVESTIMENTOS

TIPO DE ATIVO	CARTEIRA (R\$)	[%]	LIM. 4.963	ESTRATÉGIA DE ALOCAÇÃO			CONF
				INFERIOR (%)	ALVO (%)	SUPERIOR (%)	
Renda Fixa							
Títulos Tesouro Nacional – SELIC	R\$ 0,00	0,00%	100,00%	-	-	-	SIM
FI Renda Fixa Referenciado 100% títulos TN	R\$ 73,088,87	100,00%	100,00%	-	-	-	SIM
FI em Índices de Renda Fixa 100% títulos TN	R\$ 0,00	0,00%	100,00%	-	-	-	SIM
Operações Compromissadas	R\$ 0,00	0,00%	5,00%	-	-	-	SIM
FI Renda Fixa	R\$ 0,00	0,00%	60,00%	-	-	-	SIM
FI de Índices Renda Fixa	R\$ 0,00	0,00%	60,00%	-	-	-	SIM
Ativos Bancários	R\$ 0,00	0,00%	20,00%	-	-	-	SIM
FI Direitos Creditórios (FIDC) - sênior	R\$ 0,00	0,00%	5,00%	-	-	-	SIM
FI Renda Fixa "Crédito Privado"	R\$ 0,00	0,00%	5,00%	-	-	-	SIM
FI Debêntures	R\$ 0,00	0,00%	5,00%	-	-	-	SIM
Desenquadrado	R\$ 0,00	0,00%	0,00%	-	-	-	SIM
Renda Variável							
FI Ações	R\$ 0,00	0,00%	30,00%	-	-	-	SIM
FI de Índices Ações	R\$ 0,00	0,00%	30,00%	-	-	-	SIM
Desenquadrado	R\$ 0,00	0,00%	0,00%	-	-	-	SIM
Exterior							
FI Renda Fixa - Dívida Externa	R\$ 0,00	0,00%	10,00%	-	-	-	SIM
FI Investimento no Exterior	R\$ 0,00	0,00%	10,00%	-	-	-	SIM
FI Ações – BDR Nível I	R\$ 0,00	0,00%	10,00%	-	-	-	SIM
Desenquadrado	R\$ 0,00	0,00%	0,00%	-	-	-	SIM
Estruturado							
FI Multimercado - aberto	R\$ 0,00	0,00%	10,00%	-	-	-	SIM
FI em Participações	R\$ 0,00	0,00%	5,00%	-	-	-	SIM
FI "Ações - Mercado de Acesso"	R\$ 0,00	0,00%	5,00%	-	-	-	SIM
Desenquadrado	R\$ 0,00	0,00%	0,00%	-	-	-	SIM
Fundos Imobiliários							
FI Imobiliário	R\$ 0,00	0,00%	5,00%	-	-	-	SIM
Desenquadrado	R\$ 0,00	0,00%	0,00%	-	-	-	SIM
Emprést. Consignado							
Empréstimos Consignados	R\$ 0,00	0,00%	5,00%	-	-	-	SIM
Desenquadrado	R\$ 0,00	0,00%	0,00%	-	-	-	SIM
Imóveis							
Imóveis	R\$ 0,00	0,00%	100,00%	-	-	-	SIM

Conformidade: A partir dos parâmetros de aderência dos retornos dos fundos de investimentos aos seus respectivos benchmarks criados pelo Comitê de Investimentos, observou-se que todos os fundos apresentam compatibilidade na aderência aos seus índices de referência.

Ata da 14ª Reunião Ordinária do Comitê de Investimentos 2024

Documento Assinado Digitalmente por: JEFFERSSON ALEXANDRE LINS E SILVA JUNIOR
Acesse em: <https://etce.ice.pe.gov.br/epv/validaDoc.seam> Código do documento: dea185de-8322-4322-8b00-6d1bbf4739ed

Ao 29º (vigésimo nono) dia de abril de 2024, às 9:30 horas, o Comitê de Investimentos do IPSEL – CI/IPSEL reuniu-se de maneira presencial na sede do Instituto situado na Rua 1º de Janeiro, 35 para realização da décima quarta reunião ordinária do Comitê de Investimentos do ano de dois mil e vinte e quatro. Participaram da reunião os membros do Comitê de Investimentos Stephany Saturno Clemente, presidente do CI/IPSEL, Rodrigo Sobral e Alriquerly Cristina Melo Leite, membros titulares, ambos nomeados pela Portaria 979/2022. Com todos presentes à reunião foi iniciada pela presidente do CI começando apontando alguns aspectos do cenário nacional a qual o emprego teve um saldo positivo no Brasil, conforme o fechamento de fevereiro divulgado em março. A última reunião do Copom realizada em março, o Banco Central do Brasil reduziu a taxa Selic em 0,50 ponto percentual ficando em 10,75%a.a, porém ainda existe uma preocupação em uma certa volatilidade na política monetária flexível assim como preocupações acerca da persistente inflação no setor de serviço. A informação divulgada pela FGV- Fundação Getúlio Vargas sobre Índice Geral de Preços – Mercado (IGP-M) foi que teve uma subida em abril 0,31% após quedas de 0,47% em março e 0,52% em fevereiro. O indicador referente ao acumulado do ano permanece em deflação de -0,60% e -3,04%. Esse resultado no mês atual de abril veio maior do que o estimado pelos analistas, que projetavam uma inflação de 0,05%. Essa elevação do IGP-M se deve ao Índice de Preços ao Produtor Amplo (IPA), que teve alta de 0,29%, após queda de 0,77% em março.

No dia 25 de abril foi efetuado o pagamento da folha dos inativos do instituto, sendo ainda escasso os recursos para liquidação e obrigações mensais da taxa administrativa. Foi realizado o aporte financeiro e o valor existente no fundo de investimento decorrente da compensação financeiras e da contribuição dos inativos para o IPSEL foi utilizado para os pagamentos. Sempre os recursos estão sendo aplicados em fundos conservadores e de acordo com a política de investimentos. Ficou decidido para o mês subsequente manter a estratégia de alocação no fundo CAIXA FI BRASIL IRF M1 até mudar a característica atuarial do RPPS.

Tendo abordado os assuntos previstos e sem mais nenhuma situação a tratar pelos presentes, a presidente Stephany Saturno Clemente, agradeceu a presença e encerrou a reunião. em seguida foi assinada a ata por Rodrigo Sobral Rodrigo Sobral, Alriquerly Cristina Melo Leite Alriquerly Cristina e Stephany Saturno Clemente Stephany Saturno Clemente.

Documento Assinado Digitalmente por: JEFFERSSON ALEXANDRE LINS E SILVA JUNIOR
Acesse em: <https://etce.itec.gov.br/epv/validaDoc.seam> Código do documento: dca8f5de-8322-4322-8b00-6d11bb14739ec

01- Slides de apresentação ao Comitê de Investimentos – Abril – 2024;
02- APR's – Março – 2024;
03-Relatório analítico de Investimento – Março – 2024;
04-Panorama Econômico – Abril – 2024;
05-Relatório de Risco de Mercado –Março – 2024;

A dense, repeating pattern of small, stylized, light blue and green geometric shapes, possibly representing a textured surface or a decorative background. The pattern consists of numerous small, interconnected shapes that create a complex, woven appearance. The colors are a mix of light blue and light green, with some darker green accents. The overall effect is a vibrant, textured background.



Documento Assinado Digitalmente por: JEFFERSSON ALEXANDRE LINS E SILVA JUNIOR
Acesse em: <https://etce.tce.pe.gov.br/epp/validaDoc.seam> Código do documento: .dca185de-8322-4322-8b00-6d1bbf4739ed



14ª Reunião Ordinária Comitê de Investimentos – IPSEL

Rua: 1ª de Janeiro, 35 – Lajedo/PE – CEP: 55385-000
Tel: (87) 3773-3519/ Site: www.ipsellajedo.pe.gov.br
E-mail: ipsellajedo@outlook.com



Documento Assinado Digitalmente por: JEFFERSSON ALEXANDRE LINS E SILVA JUNIOR
Acesse em: <https://etce.tce.pe.gov.br/epp/validaDoc.seam> Código do documento: .dca185de-8322-4322-8b00-6d1bbf4739ed

Folha de Pagamento – Abril -2024



Folha Aposentados:	R\$	901.678,09
Folha Pensionistas:	R\$	131.804,76
Aporte:	R\$	429.335,30



Fundo de Investimento

CAIXA FI BRASIL IRF – M1 TP RF – 323-9



Extrato Fundo de Investimento
Para simples verificação

Nome da Agência
1 - AFIDIO, PE

Código Operação Emissão
2170 5464 02/04/2024

Fundo
CAIXA_FI BRASIL IRF-M1 TP RF

CNPJ do Fundo 10.740.670/0001-406
Início das Atividades do Fundo 28/05/2010

Rentabilidade do Fundo

No Mês(%)	No Ano(%)	Nos Últimos 12 Meses(%)	Cota em: 29/02/2024	Cota em: 28/03/2024
0,7964	2,4705	12,0802	3,44532400	3,47276200

Administradora

Nome
Caixa Econômica Federal

Endereço
Ave. Paulista nº 2.300, 11ª andar, Bela Administradora
Vila,
São Paulo/SP - CEP 01310-300

CNPJ da
04

Cliente

Nome
IPSEL INST DE PREV SIERV MUN

CNPJ 06.303.296/0001-0006.000000000323-05/2024 01/01

L.Alt 04

Data da Avaliação 9

Resumo da Movimentação

Histórico	Valor em R\$	Quê de Cotas
Saldo Anterior	43,18C	12,533465
Aplicações	72,200,00C	20,924,958636
Resgates	72,309,00D	20,927,261816
Rendimento Bruto no Mês	391,35C	
IRRF	0,00	
IOF	0,00	
Taxa de Saída	0,00	
Saldo Bruto*	35,53C	10,230286
Resgate Bruto em Trânsito*	0,00	

(*) Valor sujeito à tributação, conforme legislação em vigor

Movimentação Detalhada

Data	Histórico	Valor R\$	Quê de Cotas
01 / 03	APLICACAO	37,700,00C	10,937,325931
08 / 03	APLICACAO	34,500,00C	9,987,632705
25 / 03	RESGATE	72,599,00D	20,927,261816
	IRRF	0,00	
	IOF	0,00	



Fundo de Investimento

CAIXA FI BRASIL IRF – M1 TP RF – 75-5



Exatidão Fundo de Investimento
Para simples verificação

Nome da Agência
1. APLICADO, PE

Código Operação Emissão
2170 5464 02/04/2024

Fundo
CAIXA_FI BRASIL IRF-M1 TP RF

CNPJ do Fundo 10.740.670-0001-06
Início das Atividades do Fundo 28/05/2010

Rentabilidade do Fundo

No Mês(%)	No Ano(%)	Nov Últimos 12 Meses(%)	Cota em: 29/02/2024	Cota em: 28/05/2024
0,7964	2,4705	12,0802	3.44532400	3.41726200

Administradora

Nome
Caixa Econômica Federal

CNPJ da
Endereço
Av. Paulista nº 2.300, 11º andar, Bela Vista,
São Paulo-SP - CEP 01310-300 04

Cliente

Nome
IPSEL INST DE PREV SUPV MUN
LALF
Análise de Perfil do Investidor

CPF/CNPJ 006.305.296-0001-00006000000075-04
Conta Corrente 2
Mês/Ano 05/2024 01/01
Data da Avaliação

Resumo da Movimentação

Histórico	Valor em R\$	Quota de Cotas
Saldo Anterior	73.045,69C	21.201,460295
Aplicações	22.000,00C	6.368,925205
Resgates	0,00	0,000000
Rendimento Bruto no Mês	699,49C	
IRRF	0,00	
IOF	0,00	
Taxa de Saída	0,00	
Saldo Bruto*	95.745,18C	27.570,325499
Resgate Bruto em Trânsito*	0,00	

(*) Valor sujeito à tributação, conforme legislação em vigor

Movimentação Detalhada

Data	Histórico	Valor R\$	Quota de Cotas
08/03	APLICACAO	22.000,00C	6.368,925205



Balancete das Receitas – Março-2024



ESTADO DE PERNAMBUCO
INSTITUTO DE PREVIDENCIA DOS SERVIDORES MUNICIPAIS DE LAJEDO
Receita Orçamentária por Fonte de Recursos - Demonstrativo (Analítico)

De 01/03/2024 à 31/03/2024

FONTE DE RECURSOS ESPECIFICAÇÃO DA RECEITA	Previsão Inicial	Previsão Atualizada	Arrecadação		Diferenças
			Rio Período	Acumulado	
18004111 - Benefícios previdenciários - Poder Executivo - Fundo em Capitalização (Plano Previdenciário)	13.851.650,00	13.851.650,00	1.020.389,58	3.178.357,55	-10.673.292,45
121501110100 - Contribuição do Servidor - Prefeitura Municipal	3.641.000,00	3.641.000,00	285.137,28	809.345,41	-2.831.654,59
121501110200 - Contribuição do Servidor - Fundo Municipal de Saúde	785.000,00	785.000,00	66.297,04	198.278,93	-586.721,07
121501110300 - Contribuição do Servidor - Fundo Municipal de Ação Social	67.000,00	67.000,00	5.652,95	16.958,85	-50.041,15
121501110500 - Contribuição do Servidor - Pessoal Cedido	50.000,00	50.000,00	6.056,26	13.424,09	-36.575,91
121501210000 - Contribuição dos Inativos Cíveis para o RPPS	499.000,00	499.000,00	31.217,17	91.696,53	-407.303,47
121501310000 - Contribuição dos Pensionistas Cíveis para o RPPS	2.000,00	2.000,00	18,23	54,89	-1.945,31
121502110000 - Contribuição Patronal - Pessoal Cedido	102.000,00	102.000,00	12.110,55	27.219,81	-74.780,19
132104010100 - Remuneração dos Recursos do RPPS	182.000,00	182.000,00	1.090,84	3.283,02	-1.781,68,98
189903010100 - Compensações Financeiras entre o RGPS e o RPPS e Sistema de Proteção Social - Principal - FP	520.000,00	520.000,00	34.318,07	178.766,09	-341.233,91
189999210201 - Outras Receitas - RPPS	12.000,00	12.000,00	0,00	20.583,09	8.583,09
721501120100 - Contribuição Servidor - Multas e Juros	12.000,00	12.000,00	0,00	0,43	-11.999,57
721502110101 - Contribuição Patronal - Prefeitura Municipal	6.397.650,00	6.397.650,00	465.898,49	1.422.179,56	-4.975.470,42
721502110102 - Contribuição Patronal - Fundo Municipal de Saúde	1.570.000,00	1.570.000,00	132.593,70	396.556,69	-1.173.443,31
721502120100 - Contribuição Patronal - Multas e Juros	12.000,00	12.000,00	0,00	10,34	-11.989,66
18020000 - Recursos vinculados ao RPPS - Taxa de Administração	1.105.350,00	1.105.350,00	75.681,15	243.631,91	-861.718,09
121501110400 - Contribuição do Servidor - Câmara Municipal	29.000,00	29.000,00	0,00	4.401,76	-24.598,22
721502110101 - Contribuição Patronal - Prefeitura Municipal	884.350,00	884.350,00	64.375,23	196.508,77	-687.841,23
721502110103 - Contribuição Patronal - Fundo Municipal de Ação Social	134.000,00	134.000,00	11.305,92	33.917,76	-100.082,24
721502110104 - Contribuição Patronal - Câmara Municipal	58.000,00	58.000,00	0,00	8.803,60	-49.196,40
TOTAL DA RECEITA	14.957.000,00	14.957.000,00	1.096.070,73	3.421.989,46	-11.535.010,54



Documento Assinado Digitalmente por: JEFFERSON ALEXANDRE LINS E SILVA JUNIOR
Acesse em: <https://eic.ice.pa.gov.br/epb/validarDoc.aspx?CodigoDoDocumento=de485de-8322-4322-8b00-6d1bbbf1729d>

UNO

AUTORIZAÇÃO DE APLICAÇÃO RESGATE - APR

ART. 116 DA PORTARIA MTP 1.467/2022

AUTORIZAÇÃO DE APLICAÇÃO E RESGATE - APR

Unidade gestora do RPPS: INSTITUTO DE PREVIDÊNCIA DOS SERVIDORES PÚBLICOS MUNICIPAIS DE LAJEDO

CNPJ: 06.303.296/0001-04

Nº / ANO: 061/2024

CC: 323-9

DATA: 01/03/2024

VALOR (R\$): 37.700,00

**QTD. COTAS: 10937.325931
OPERAÇÃO: APLICAÇÃO**

**Dispositivos de resolução do CMN:
4.963, Artigo 7º, Inciso I, Alínea " b "**

HISTÓRICO / DESCRIÇÃO DA OPERAÇÃO

APLICAÇÃO OBJETIVANDO A RENTABILIDADE FINANCEIRA E ATUARIAL DO INSTITUTO EM CONFORMIDADE COM A RESOLUÇÃO CMN Nº4.963/2021 E COM A SUA POLÍTICA DE INVESTIMENTOS.

CARACTERÍSTICAS DO ATIVO

CAIXA BRASIL IRF-M 1 TP FI RF

CNPJ: 10.740.670/0001-06

Administrador: CAIXA ECONOMICA FEDERAL

CNPJ Administrador: 00.360.305/0001-04

Gestão: CAIXA DISTRIBUIDORA DE TÍTULOS E VALORES MOBILIÁRIOS S.A.

Disponibilidade recursos resgatados: D+0

Valor da cota no dia de Movimento: 3,44691

Data de início do fundo: 28/05/2010

Taxa de administração: 0,20%

Benchmark: IRF-M 1

Taxa de performance: 0

CNPJ Gestão: 42.040.639/0001-40

**Patrimônio líquido no dia de Movimento: R\$
8.673.774.692,18**

Qtde de Cotas: 2.516.389.943,28257

Representante Legal:

**STEPHANY SATURNO
CLEMENTE**

CPF: *.716.914-****

Ass:

Stephany Saturno Clemente
Gerente Administrativo e Financeiro
Portaria: 04/03/2024

Proponente/Gestor:

**STEPHANY SATURNO
CLEMENTE**

CPF: *.716.914-****

Certificação: APIMEC - CGRPPS

Validade: 30/03/2026

Stephany Saturno Clemente
Gerente Administrativo e Financeiro
Portaria: 04/03/2024

Liquidante:

STEPHANY SATURNO CLEMENTE

CPF: *.716.914-****

Ass:

Stephany Saturno Clemente
Gerente Administrativo e Financeiro
Portaria: 04/03/2024



AUTORIZAÇÃO DE APLICAÇÃO RESGATE - APR

ART. 116 DA PORTARIA MTP 1.467/2022

AUTORIZAÇÃO DE APLICAÇÃO E RESGATE - APR

Unidade gestora do RPPS: INSTITUTO DE PREVIDÊNCIA DOS
SERVIDORES PÚBLICOS MUNICIPAIS DE LAJEDO

CNPJ: 06.303.296/0001-04

Nº / ANO: 062/2024

CC: 75-2

DATA: 08/03/2024

VALOR (R\$): 22.000,00

QTD. COTAS: 6368.925203
OPERAÇÃO: APLICAÇÃO

Dispositivos de resolução do CMN:
4.963, Artigo 7º, Inciso I, Alínea " b "

HISTÓRICO / DESCRIÇÃO DA OPERAÇÃO

APLICAÇÃO PARA PRESERVAÇÃO DA TAXA ADMINISTRATIVA.

CARACTERÍSTICAS DO ATIVO

CAIXA BRASIL IRF-M 1 TP FI RF

CNPJ: 10.740.670/0001-06

Administrador: CAIXA ECONOMICA FEDERAL

CNPJ Administrador: 00.360.305/0001-04

Gestão: CAIXA DISTRIBUIDORA DE TÍTULOS E
VALORES MOBILIÁRIOS S.A.

Disponibilidade recursos resgatados: D+0

Valor da cota no dia de Movimento: 3,45427

Data de início do fundo: 28/05/2010

Taxa de administração: 0,20%

Benchmark: IRF-M 1

Taxa de performance: 0

CNPJ Gestão: 42.040.639/0001-40

Patrimônio líquido no dia de Movimento: R\$
8.988.160.815,94

Qtde de Cotas: 2.602.041.997,83341

Representante Legal:

STEPHANY SATURNO
CLEMENTE

CPF: ***.716.914-**

Ass:

Stephany Saturno Clemente
Gerente Administrativo
e Financeiro
Portaria: 048/2024

Proponente/Gestor:

STEPHANY SATURNO
CLEMENTE

CPF: ***.716.914-**

Certificação: APIMEC - CGRPPS

Validade: 30/03/2026

Ass:

Stephany Saturno Clemente
Gerente Administrativo
e Financeiro
Portaria: 048/2024

Liquidante:

STEPHANY SATURNO CLEMENTE

CPF: ***.716.914-**

Stephany Saturno Clemente
Gerente Administrativo
e Financeiro
Portaria: 048/2024



Documento Assinado Digitalmente por: JEFFERSON ALEXANDRE LINS E SILVA JUNIOR
Acesse em: <https://atendimento.fazenda.gov.br/validacao> Documento assinado digitalmente em: 08/03/2024 14:22:43

	AUTORIZAÇÃO DE APLICAÇÃO RESGATE - APR ART. 116 DA PORTARIA MTP 1.467/2022	
AUTORIZAÇÃO DE APLICAÇÃO E RESGATE - APR Unidade gestora do RPPS: INSTITUTO DE PREVIDÊNCIA DOS SERVIDORES PÚBLICOS MUNICIPAIS DE LAJEDO CNPJ: 06.303.296/0001-04		Nº / ANO: 063/2024 CC: 323-9 DATA: 08/03/2024
VALOR (R\$): 34.500,00	QTD. COTAS: 9987.632705 OPERAÇÃO: APLICAÇÃO	Dispositivos de resolução do CMN: 4.963, Artigo 7º, Inciso I, Alínea "b"
HISTÓRICO / DESCRIÇÃO DA OPERAÇÃO APLICAÇÃO OBJETIVANDO A RENTABILIDADE FINANCEIRA E ATUARIAL DO INSTITUTO EM CONFORMIDADE COM A RESOLUÇÃO CMN Nº4.963/2021 E COM A SUA POLÍTICA DE INVESTIMENTOS.		
CARACTERÍSTICAS DO ATIVO CAIXA BRASIL IRF-M 1 TP FI RF CNPJ: 10.740.670/0001-06		
Administrador: CAIXA ECONOMICA FEDERAL CNPJ Administrador: 00.360.305/0001-04 Gestão: CAIXA DISTRIBUIDORA DE TÍTULOS E VALORES MOBILIÁRIOS S.A. Disponibilidade recursos resgatados: D+0 Valor da cota no dia de Movimento: 3,45427 Data de início do fundo: 28/05/2010		Taxa de administração: 0,20% Benchmark: IRF-M 1 Taxa de performance: 0 CNPJ Gestão: 42.040.639/0001-40 Patrimônio líquido no dia de Movimento: R\$ 8.988.160.815,94 Qtde de Cotas: 2.602.041.997,83341
Representante Legal: STEPHANY SATURNO CLEMENTE CPF: ***.716.914-** Ass: Gerente Administrativo e Financeiro Portaria: 046/2024	Proponente/Gestor: STEPHANY SATURNO CLEMENTE CPF: ***.716.914-** Certificação: APIMEC - CGRPPS Validade: 30/03/2026 Ass: Gerente Administrativo e Financeiro Portaria: 046/2024	Liquidante: STEPHANY SATURNO CLEMENTE CPF: ***.716.914-** Ass: Gerente Administrativo e Financeiro Portaria: 046/2024



Documento Assinado Digitalmente por: JEFFERSSON ALEXANDRE LINS E SILVA JUNIOR
Acesse em: <https://eicce.ice.pe.gov.br/app/validarDoc.aspx> Código do documento: dea55de-8222-4322-8600-644b644729ed

UNO

AUTORIZAÇÃO DE APLICAÇÃO RESGATE - APR

ART. 116 DA PORTARIA MTP 1.467/2022

AUTORIZAÇÃO DE APLICAÇÃO E RESGATE - APR

Unidade gestora do RPPS: INSTITUTO DE PREVIDÊNCIA DOS
SERVIDORES PÚBLICOS MUNICIPAIS DE LAJEDO

CNPJ: 06.303.296/0001-04

Nº / ANO: 064/2024

CC: 323-9

DATA: 25/03/2024

VALOR (R\$): 72.599,00

QTD. COTAS: 20927.263498
OPERAÇÃO: RESGATE

Dispositivos de resolução do CMN:
4.963, Artigo 7º, Inciso I, Alínea "b"

HISTÓRICO / DESCRIÇÃO DA OPERAÇÃO

RESGATE PARA PAGAMENTO DE BENEFÍCIOS (FOLHA DE PAGAMENTO) DOS APOSENTADOS E
PENSIONISTAS REFERENTE AO MÊS DE MARÇO DE 2024.

CARACTERÍSTICAS DO ATIVO

CAIXA BRASIL IRF-M 1 TP FI RF

CNPJ: 10.740.670/0001-06

Administrador: CAIXA ECONOMICA FEDERAL

CNPJ Administrador: 00.360.305/0001-04

Gestão: CAIXA DISTRIBUIDORA DE TÍTULOS E
VALORES MOBILIÁRIOS S.A.

Disponibilidade recursos resgatados: D+0

Valor da cota no dia de Movimento: 3,46911

Data de início do fundo: 28/05/2010

Taxa de administração: 0,20%

Benchmark: IRF-M 1

Taxa de performance: 0

CNPJ Gestão: 42.040.639/0001-40

Patrimônio líquido no dia de Movimento: R\$
9.102.260.842,40

Qtde de Cotas: 2.623.802.133,28429

Representante Legal:

STEPHANY SATURNO
CLEMENTE

CPF: ***.716.914-**

Ass: *Stephany Saturno Clemente*
Gerente Administrativo e Financeiro
Portaria: 04/03/2024

Proponente/Gestor:

STEPHANY SATURNO
CLEMENTE

CPF: ***.716.914-**

Certificação: APIMEC - CGRPPS

Validade: 30/03/2026

Stephany Saturno Clemente
Gerente Administrativo e Financeiro
Portaria: 04/03/2024

Liquidante:

STEPHANY SATURNO CLEMENTE

CPF: ***.716.914-**

Ass: *Stephany Saturno Clemente*
Gerente Administrativo e Financeiro
Portaria: 04/03/2024



Documento Assinado Digitalmente por: JEFFERSSON ALEXANDRE LINS E SILVA JUNIOR
Acesse em: <https://etec.ice.pe.gov.br/cpp/validadoc.seam> Código do documento: dea185de-8322-4322-8b00-6d1bbf4739ed



IPSEL



Março/2024

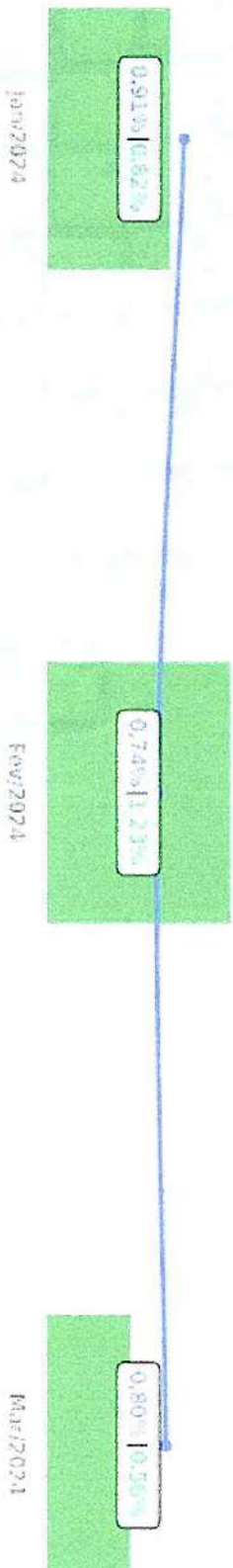


Patrimônio	Rentabilidade		Meta		Gap	
	Mês	Acum.	Mês	Acum.	Mês	Acum.
R\$ 170.759,98	0,80%	2,47%	0,56%	2,63%	0,24p.p.	-0,16p.p.
						Var1,252 0,18%

Evolução do Patrimônio



Comparativo (Rentabilidades | Metas)



ATIVO	SALDO	CARTEIRA(%)	RESG.	4.963	RETORNO (R\$)	(%)	TX ADM
CAIXA BRASIL IRF-M 1 TP FI RF	R\$ 95.780,71	100,00%	D+0	7,1 "b"	R\$ 1.090,84	0,70%	0,20%
Total investimentos	R\$ 95.780,71	100,00%			R\$ 1.090,84	0,80%	
Disponibilidade	R\$ 74.979,27	-			-	-	
Total patrimônio	R\$ 170.759,98	100,00%			-	-	







Documento Assinado Digitalmente por: JEFFERSSON ALEXANDRE LINS E SILVA JUNIOR
Acesse em: <https://etce.ice.pe.gov.br/epv/validaDoc.seam> Código do documento: dea85de-8322-4322-8b00-6d1bbf4739ed

Distribuição - Março/2024


CLASSE	PERCENTUAL	VALOR	LEG.
Renda Fixa	100,00%	R\$ 95.780,71	
Total	100,00%	R\$ 95.780,71	




ENQUADRAMENTO	PERCENTUAL	VALOR	LEG.
Artigo 7º, Inciso I, Alínea "b"	100,00%	R\$ 95.780,71	
Total	100,00%	R\$ 95.780,71	



GESTOR	PERCENTUAL	VALOR	LEG.
CAIXA DISTRIBUIDORA	100,00%	R\$ 95.780,71	<div></div>
Total	100,00%	R\$ 95.780,71	



ADMINISTRADOR	PERCENTUAL	VALOR	LEG.
CAIXA ECONOMICA	100,00%	R\$ 95.780,71	<div></div>
Total	100,00%	R\$ 95.780,71	






Documento Assinado Digitalmente por: JEFFERSSON ALEXANDRE LINS E SILVA JUNIOR
Acesse em: <https://etce.ice.pe.gov.br/epv/validaDoc.seam> Código do documento: dea185de-8322-4322-8b00-6d1b1f4739ed

Distribuição - Março/2024

BENCHMARK	PERCENTUAL	VALOR	LEG.
IRF-M 1	100,00%	R\$ 95.780,71	<div></div>
Total	100,00%	R\$ 95.780,71	



LIQUIDEZ

PERCENTUAL

VALOR

LEG.

0 a 30 dias

100,00%


R\$ 95.780,71



Total

100,00%

R\$ 95.780,71





RENDA FIXA	RESOLUÇÃO(%)	CARTEIRA (R\$)	(%)	POLÍTICA DE INVESTIMENTO		
				Inferior(%)	Alvo(%)	Superior(%)
Títulos Tesouro Nacional - SELIC - 7, I "a"	100%	R\$ 0,00	0.00%	-	-	-
FI Renda Fixa Referenciado 100% títulos TN - 7, I "b"	100%	R\$ 95.780,71	100.00%	-	-	-
FI em Índices de Renda Fixa 100% títulos TN - 7, I "c"	100%	R\$ 0,00	0.00%	-	-	-
Operações Compromissadas - 7, II	5%	R\$ 0,00	0.00%	-	-	-
FI Renda Fixa - 7, III "a"	60%	R\$ 0,00	0.00%	-	-	-
FI de Índices Renda Fixa - 7, III "b"	60%	R\$ 0,00	0.00%	-	-	-
Ativos Bancários - 7, IV	20%	R\$ 0,00	0.00%	-	-	-
FI Direitos Creditórios (FIDC) - sênior - 7, V "a"	5%	R\$ 0,00	0.00%	-	-	-
FI Renda Fixa "Crédito Privado" - 7, V "b"	5%	R\$ 0,00	0.00%	-	-	-
FI Debêntures - 7, V "c"	5%	R\$ 0,00	0.00%	-	-	-
Total Renda Fixa		R\$ 95.780,71	100,00%			
RENDA VARIÁVEL	RESOLUÇÃO(%)	CARTEIRA (R\$)	(%)	Inferior(%)	Alvo(%)	Superior(%)
FI Ações - 8, I	30%	R\$ 0,00	0.00%	-	-	-
FI de Índices Ações - 8, II	30%	R\$ 0,00	0.00%	-	-	-
Total Renda Variável		R\$ 0,00	0,00%			
INVESTIMENTOS NO EXTERIOR	RESOLUÇÃO(%)	CARTEIRA (R\$)	(%)	Inferior(%)	Alvo(%)	Superior(%)
FI Renda Fixa - Dívida Externa - 9, I	10%	R\$ 0,00	0.00%	-	-	-
FI Investimento no Exterior - 9, II	10%	R\$ 0,00	0.00%	-	-	-
FI Ações - BDR Nível I - 9, III	10%	R\$ 0,00	0.00%	-	-	-
Total Investimentos no Exterior		R\$ 0,00	0,00%			

FUNDOS ESTRUTURADOS	RESOLUÇÃO(%)	CARTEIRA (R\$)	POLÍTICA DE INVESTIMENTO	Inferior(%)	Alvo(%)	Superior(%)
			(%)			
FI Multimercado - aberto - 10, I	10%	R\$ 0,00	0,00%	-	-	-
FI em Participações - 10, II	5%	R\$ 0,00	0,00%	-	-	-
FI "Ações - Mercado de Acesso" - 10, III	5%	R\$ 0,00	0,00%	-	-	-
Total Fundos Estruturados		R\$ 0,00	0,00%			
FUNDOS IMOBILIÁRIOS	RESOLUÇÃO(%)	CARTEIRA (R\$)	(%)	Inferior(%)	Alvo(%)	Superior(%)
FI Imobiliário - 11	5%	R\$ 0,00	0,00%	-	-	-
Total Fundos Imobiliários		R\$ 0,00	0,00%			
EMPRÉSTIMOS CONSIGNADOS	RESOLUÇÃO(%)	CARTEIRA (R\$)	(%)	Inferior(%)	Alvo(%)	Superior(%)
Empréstimos Consignados - 12	5%	R\$ 0,00	0,00%	-	-	-
Total Empréstimos Consignados		R\$ 0,00	0,00%			
Total Global		R\$ 95.780,71	100,00%			





Documento Assinado Digitalmente por: JEFFERSSON ALEXANDRE LINS E SILVA JUNIOR
Acesse em: <https://ctce.ice.pe.gov.br/epv/validaDoc.seam> Código do documento: dca185de-8322-4322-8b00-6d11bf4739ed

Metas - Março/2024

PERÍODO	SALDO ANTERIOR	SALDO FINAL	META	RENT.(R\$)	RENT.(%)	GAP
2024						
IPCA + 4.86% a.a.						
Janeiro	R\$ 205.420,65	R\$ 167.742,29	0,82%	R\$ 1.119,14	0,91%	0,10p.p.
Fevereiro	R\$ 167.742,29	R\$ 167.218,20	1,23%	R\$ 1.073,04	0,74%	-0,48p.p.
Março	R\$ 167.218,20	R\$ 170.759,98	0,56%	R\$ 1.090,84	0,80%	0,24p.p.
Total	R\$ 167.218,20	R\$ 170.759,98	2,63%	R\$ 3.283,02	2,47%	-0,16p.p.
2023						
IPCA + 4.71% a.a.						
Janeiro	R\$ 2.197.897,77	R\$ 1.889.320,33	0,91%	R\$ 22.346,72	1,12%	0,21p.p.
Fevereiro	R\$ 1.889.320,33	R\$ 1.672.887,63	1,22%	R\$ 15.483,41	0,97%	-0,26p.p.
Março	R\$ 1.672.887,63	R\$ 1.459.539,76	1,09%	R\$ 17.456,64	1,21%	0,11p.p.
Abril	R\$ 1.459.539,76	R\$ 1.458.029,44	0,99%	R\$ 11.447,77	0,84%	-0,16p.p.
Maio	R\$ 1.458.029,44	R\$ 1.018.609,56	0,61%	R\$ 12.573,18	1,12%	0,51p.p.
Junho	R\$ 1.018.609,56	R\$ 761.734,30	0,30%	R\$ 8.675,24	1,53%	1,23p.p.
Julho	R\$ 761.734,30	R\$ 421.836,85	0,50%	R\$ 6.210,39	0,98%	0,47p.p.
Agosto	R\$ 421.836,85	R\$ 148.890,44	0,61%	R\$ 3.428,44	0,87%	0,25p.p.
Setembro	R\$ 148.890,44	R\$ 155.990,77	0,64%	R\$ 310,63	0,04%	-0,60p.p.
Outubro	R\$ 155.990,77	R\$ 149.001,08	0,62%	R\$ 673,26	0,39%	-0,23p.p.
Novembro	R\$ 149.001,08	R\$ 159.750,39	0,66%	R\$ 1.399,33	0,98%	0,31p.p.
Dezembro	R\$ 159.750,39	R\$ 205.420,65	0,94%	R\$ 633,48	0,89%	-0,06p.p.
Total	R\$ 159.750,39	R\$ 205.420,65	9,55%	R\$ 100.638,49	11,48%	1,93p.p.
2022						
IPCA + 5.04% a.a.						
Janeiro	R\$ 7.080.418,81	R\$ 6.424.781,00	0,95%	R\$ 93.911,92	1,38%	0,43p.p.
Fevereiro	R\$ 6.424.781,00	R\$ 6.144.282,86	1,42%	R\$ 26.550,97	0,43%	-0,99p.p.

IPSEL

Metas - Março/2024

Março	R\$ 6.144.282,86	R\$ 5.819.670,41	2,03%	R\$ 111.348,39	1,74%	-0,29p.p.
Abril	R\$ 5.819.670,41	R\$ 5.075.933,33	1,47%	R\$ -5.902,17	-0,19%	-1,66p.p.
Maió	R\$ 5.075.933,33	R\$ 5.157.742,25	0,88%	R\$ 55.132,26	1,05%	0,17p.p.
Junho	R\$ 5.157.742,25	R\$ 4.797.398,95	1,08%	R\$ 12.162,99	0,28%	-0,80p.p.
Julho	R\$ 4.797.398,95	R\$ 3.855.655,69	-0,27%	R\$ 20.920,96	0,62%	0,89p.p.
Agosto	R\$ 3.855.655,69	R\$ 3.423.758,70	0,05%	R\$ 21.666,54	0,52%	0,47p.p.
Setembro	R\$ 3.423.758,70	R\$ 2.954.204,24	0,12%	R\$ 19.431,05	0,67%	0,55p.p.
Outubro	R\$ 2.954.204,24	R\$ 2.504.052,63	1,00%	R\$ 30.773,84	1,13%	0,13p.p.
Novembro	R\$ 2.504.052,63	R\$ 2.336.765,37	0,82%	R\$ 18.343,87	0,88%	0,06p.p.
Dezembro	R\$ 2.336.765,37	R\$ 2.197.897,77	1,03%	R\$ 23.978,18	1,15%	0,12p.p.
Total	R\$ 2.336.765,37	R\$ 2.197.897,77	11,12%	R\$ 428.318,80	10,07%	-1,05p.p.

2021

IPCA + 5.16% a.a.

Janeiro	R\$ 10.413.771,12	R\$ 9.645.941,82	0,67%	R\$ -72.959,93	-0,72%	-1,39p.p.
Fevereiro	R\$ 9.645.941,82	R\$ 9.352.823,14	1,28%	R\$ -108.415,53	-1,15%	-2,43p.p.
Março	R\$ 9.352.823,14	R\$ 9.139.019,62	1,35%	R\$ 63.476,51	0,71%	-0,64p.p.
Abril	R\$ 9.139.019,62	R\$ 9.047.329,95	0,73%	R\$ 73.778,58	0,82%	0,09p.p.
Maió	R\$ 9.047.329,95	R\$ 8.845.361,79	1,25%	R\$ 113.830,47	1,27%	0,02p.p.
Junho	R\$ 8.845.361,79	R\$ 8.577.856,80	0,95%	R\$ -14.498,70	-0,15%	-1,10p.p.
Julho	R\$ 8.577.856,80	R\$ 8.236.357,32	1,38%	R\$ -23.627,49	-0,33%	-1,71p.p.
Agosto	R\$ 8.236.357,32	R\$ 7.952.033,71	1,29%	R\$ -10.750,93	-0,10%	-1,39p.p.
Setembro	R\$ 7.952.033,71	R\$ 7.622.785,82	1,58%	R\$ -41.003,89	-0,57%	-2,15p.p.
Outubro	R\$ 7.622.785,82	R\$ 7.277.661,79	1,67%	R\$ -35.420,58	-0,49%	-2,16p.p.
Novembro	R\$ 7.277.661,79	R\$ 7.125.031,08	1,37%	R\$ 82.672,91	1,13%	-0,24p.p.

unoapp.com.br





Metas - Março/2024

Dezembro	R\$ 7.125.031,08	R\$ 7.080.418,81	1,15%	R\$ 63.128,32	0,92%	-0,23p.p.
Total	R\$ 7.125.031,08	R\$ 7.080.418,81	15,74%	R\$ 90.209,74	1,32%	-14,42p.p.

unobapp.com.br

As informações deste relatório foram obtidas a partir de fontes públicas ou privadas, consideradas confiáveis, cuja responsabilidade pela correção e veracidade não é assumida pela LENA, pois tratar desta matéria ou por qualquer das empresas de seu grupo empresarial. As informações disponíveis, na medida em que não sejam consideradas como conhecimento, distribuição ou oferta de fundo de investimento não contam com a garantia do Administrador do fundo. Gestor da carteira, de qualquer natureza ou seguro ou, ainda, do Fundo Gestor/ou de Cederes - FGC. Rentabilidade obtida no passado não representa garantia de rentabilidade futura. As estatísticas, com derivativos, utilizadas como parte do processo de investimento em fundos de investimento, podem resultar em significativas perdas para seus possíveis supostores de capital aplicados e a consequente obrigação do investidor de repor recursos adicionais para cobrir o prejuízo do fundo. Ao investidor é recomendada a leitura cuidadosa do prospecto e regulamento de investimento de cada fundo de investimento, e recomendação a análise de um fundo de investimento, é recomendável a análise da, no máximo, 12 (doze) meses. Os valores exibidos estão em Real (R\$). Para os cálculos foram utilizadas observações Diárias.

IPSEL

Rentabilidade dos ativos - Março/2024

ATIVO	CNPJ	RENTABILIDADE		
		Mês (%)	Ano (%)	12 meses (%)24 meses (%) Início (%)
CAIXA BRASIL IRF-M 1+ TP FI...	10.577.519/0001-90	-	-	7,90% - 3,87%
CAIXA BRASIL FI RF REF DI...	03.737.206/0001-97	-	-	10,42% - 13,84%
CAIXA BRASIL GESTÃO ESTRATÉGICA FIC RF	23.215.097/0001-55	-	-	8,75% - 7,10%
CAIXA BRASIL IRF-M 1 TP FI...	10.740.670/0001-06	0,70%	2,05%	6,51% 17,42% 21,57%
CAIXA BRASIL IMA-B 5 TP FI...	11.060.913/0001-10	-	-	9,17% - 13,01%
CAIXA BRASIL IMA-B TP FI RF	10.740.658/0001-93	-	-	4,23% - 1,25%
CAIXA BRASIL IDKA IPCA 2A TP...	14.386.926/0001-71	-	-	8,11% - 11,13%
CAIXA INSTITUCIONAL BDR...	17.502.937/0001-68	-	-	- -6,96%
CAIXA BRASIL TP FI RF LP	05.164.356/0001-84	-	-	9,53% 11,16%
CAIXA EXPERT VINCI VALOR DIVIDENDOS RPPS...	15.154.441/0001-15	-	-	-12,62% -9,31%
CAIXA JUROS E...	14.120.520/0001-42	-	-	- 1,63%
CAIXA ALIANÇA TP FI RF	05.164.358/0001-73	-	-	- 1,44%
CAIXA DIVIDENDOS FI AÇÕES	05.900.798/0001-41	-	-	2,90% -1,12%
CAIXA BOLSA AMERICANA...	30.036.235/0001-02	-	-	- 15,97%

unoapp.com.br



Documento Assinado Digitalmente por: JEFFERSSON ALEXANDRE LINS E SIL VA JUNIOR
 Acesse em: <https://etce.ice.pe.gov.br/epv/validaDoc.seam> Código do documento: dca185de-8322-4322-8b00-6d11b6f4739ed



Documento Assinado Digitalmente por: JEFFERSSON ALEXANDRE LINS E SILVA JUNIOR
Acesse em: <https://ctce.ice.pe.gov.br/epv/validaDoc.seam> Código do documento: dea185de-8322-4322-8b00-6d1bf4739cd

Títulos - Março/2024

TÍTULO	VENC.	COMPRA	QTD.	P.U. COMPRA ATUAL	MARCAÇÃO	VALOR COMPRA	VALOR ATUAL	RETORNO
Total Públicos						R\$ 0,00	R\$ 0,00	R\$ 0,00 (0,00%)
Total Privados						R\$ 0,00	R\$ 0,00	R\$ 0,00 (0,00%)
Total Global						R\$ 0,00	R\$ 0,00	R\$ 0,00 (0,00%)

PANORAMA ECONÔMICO

ABR/2024

Dados mais recentes do Brasil dão sinais de recuperação da atividade e aquecimento do mercado de trabalho, enquanto persistem preocupações com a inflação e o quadro fiscal. Já no cenário internacional, incertezas quanto à dinâmica da política monetária nos Estados Unidos têm se destacado e afetado os investimentos a nível global.

NO BRASIL

O mercado de trabalho no Brasil avançou ao criar 306 mil novos postos de trabalho. O resultado, que se refere ao fechamento do mês de fevereiro e fora divulgado em março, revela um saldo positivo decorrente de 2.249.070 admissões e 1.942.959 demissões. Os cinco setores da economia que mais geraram novas vagas de empregos foram serviços (193.127), indústria (54.448), construção (35.053), comércio (19.724) e agropecuária (3.759). O aumento das vagas de trabalho também foi observado em janeiro e deve permanecer crescendo, mediante a continuidade dos cortes de juros no Brasil, que corroboram para o aquecimento da economia.

Na reunião do Copom realizada no dia 20 de março, o Banco Central do Brasil reduziu a taxa Selic em 0,50 ponto percentual, para 10,75% a.a.. O Comitê ainda observa um ambiente externo volátil, marcado pelos debates sobre o início da flexibilização de política monetária nas principais economias, e demonstra preocupações acerca da persistente inflação no setor de serviços. Apesar de considerar as incertezas em relação às quedas de juros do Fed, o Banco Central tem mantido certa estabilidade na perspectiva de arrefecimento da taxa Selic. Portanto, é

LEMA

